

よりよいボルドー液作りに!



農林水産省登録第5287号

ボルドー液用粉末生石灰

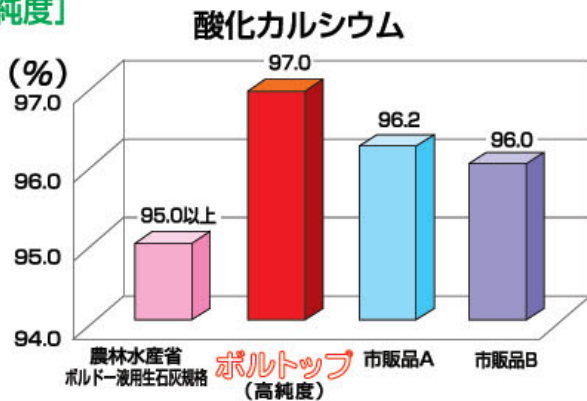
微粉末

# ボルトトップ

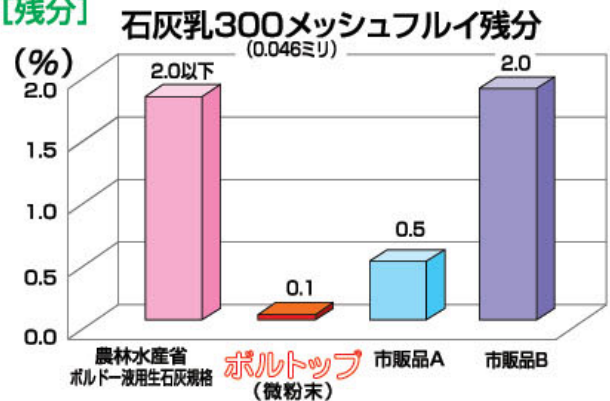
正味20kg入

## 粉末生石灰分析一例

[純度]



[残分]



## 上手な最高石灰乳の作り方

水:ボルトトップ=4:1の重量比で、必ず水にボルトトップを入れて下さい。(ボルトトップに水を入れると突沸し危険です。)

① 最初に水80リットル



ポリバケツ不可

② 次にボルトトップ水を攪拌しながら20Kg(1袋)投入




③ 棒で攪拌約10秒間



30秒~3分間で素早く石灰乳となります。

④ 静置沸騰するので近くに寄らない



5~10分で最高の石灰乳が得られます。沈降の非常に遅いボルドー液を作ります。

## ボルトトップの注意

- 必ず、低温低湿度の場所に保管して下さい。
- 開封後の保管は、袋内の空気を抜き、必ず輪ゴムで密閉して下さい。
- 皮膚に付着したり、目に入った場合は、直ちに取除き、よく水洗し、医師の診断を受けて下さい。

ボルドー液はやっぱり難しい  
と考える人は・・・

icボルドー

をどうぞ!